



Ovins viande Résultats 2021

P/E - Mis à jour : Novembre 2022

Indicateurs techniques

55 élevages ont été analysés cette année. Une analyse qui porte sur leur niveau technique.

Ces résultats technico-économiques 2021 ont permis ainsi de caractériser l'exploitation lotoise, cependant cela ne représente que 10 % des élevages ovins allaitants lotois d'au moins 50 brebis.

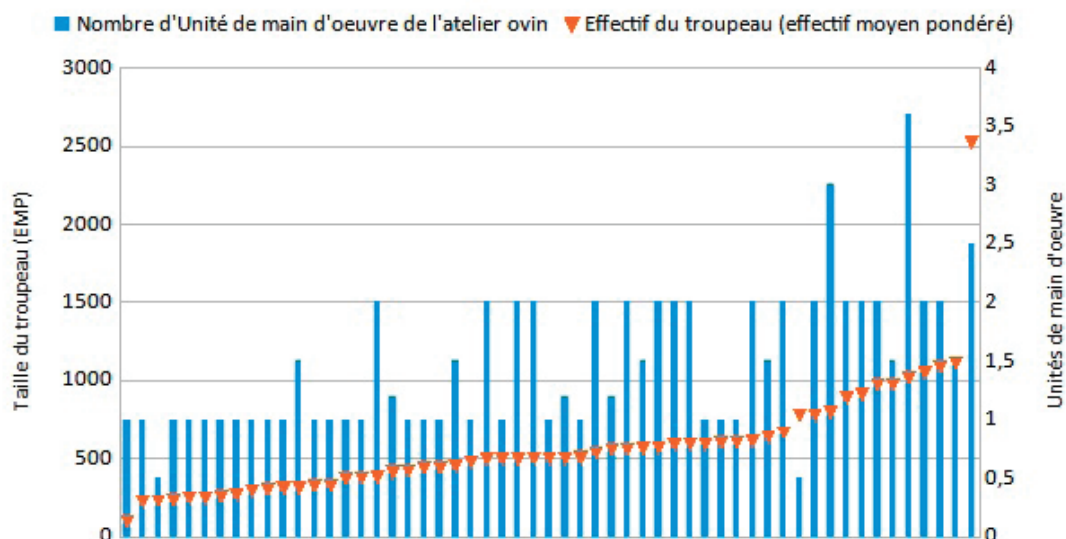


Caractéristiques des exploitations

Caractéristiques	Moyenne	La moitié des élevages du groupe ont entre...	Evolutions 2020-2021
Taille du troupeau (EMP*)	573	348 et 625 EMP	↘
Unités de Main d'œuvre atelier ovine (UMO)	1,5	1,0 et 2,0 UMO	→
Surface Agricole Utile totale (ha)	205	116 et 250 ha	→
Surface Fourragère Principale atelier ovine (ha)	90	51 et 110 ha	→
Surface pastorale individuelle (ha)	108	42 et 156 ha	↘
Chargement (EMP/ha) (hors parcours)	7,3	5,7 et 8,9 EMP/ha	→
Chargement (EMP/ha) (avec parcours)	3,8	2,4 et 4,6 EMP/ha	→

*EMP : Effectif Moyen Présent : nombre moyen de brebis présentes sur l'année


Taille du troupeau et main d'oeuvre



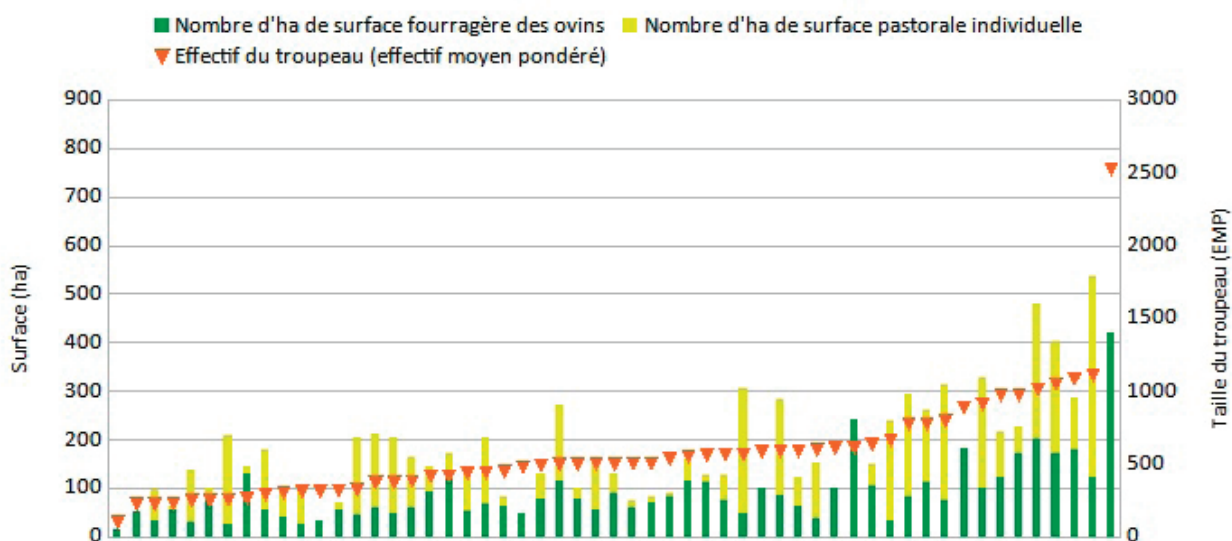


Ovins viande Résultats 2021

P/E - Mis à jour : Novembre 2022



Taille du troupeau et surface fourragère



Résultats techniques de reproduction et productivité

Performances de reproduction et indicateurs de productivité	Moyenne	La moitié des élevages du groupe obtiennent entre...	Evolutions 2020-2021
Taux de mise-bas	103 %	94 et 115 %	→
Taux de prolificité	163 %	153 et 173 %	↗
Taux de mortalité des agneaux	17,9 %	14 et 21 %	→
Productivité numérique	140 %	125 et 153 %	↗
Productivité des brebis (kgc d'agneau/EMP)	24,8	22 et 27 kgc/EMP	↗
Productivité des surfaces fourragères (kgc d'agneau/ha) (hors parcours)	178	134 et 222 kgc/ha	↗
Productivité des UMO (kgc d'agneau/UMO ovine)	10 133	6 204 et 11 937 kgc/UMO ovine	↗



Indicateurs économiques

Coût d'alimentation du troupeau

Indicateurs	Moyenne	La moitié des élevages du groupe obtiennent entre...	Evolutions 2020-2021
Consommation totale de concentré/EMP (kg)	210	180 et 248 kg/EMP	↘
Concentré agneau/agneau (kg)	80	70 et 91 kg/agneau	→
Concentré brebis/EMP (kg)	108	71 et 132 kg/EMP	↘
Part de concentré acheté	69 %	53 et 92 %	↗
Coût du concentré/EMP	58 €	50 et 71 €/EMP	↗
Coût des fourrages achetés/EMP	4 €	1 et 5 €/EMP	→
Solde sur coût alimentaire/EMP	110 €	90 et 133 €/EMP	↗



Ovins viande Résultats 2021

P/E - Mis à jour : Novembre 2022

Commercialisation des agneaux

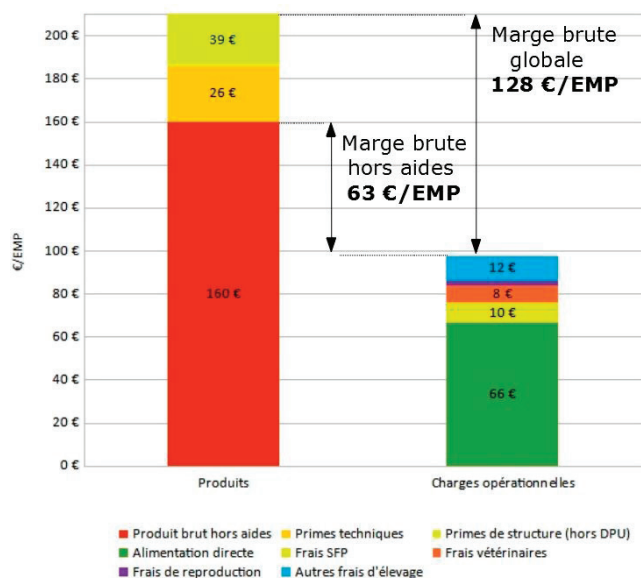
Indicateurs	Moyenne	La moitié des élevages du groupe réalisent entre...	Evolutions 2020-2021
Part d'agneaux vendus finis lourds	84 %	73 et 98 %	→
Part d'agneaux vendus comme reproducteurs	10 %	0 et 20 %	→
Poids de carcasse moyen des agneaux lourds	18 kgc	17,6 et 18,7 kgc	→
Prix moyen des agneaux lourds (€/tête)	128 €	124 et 132 €/tête	↗
Prix moyen des agneaux lourds (€/kgc)	7,12 €	6,90 et 7,30 €/kgc	↗
Prix moyen des reproducteurs vendus (€/tête)	142 €	129 et 139 €/tête	↗
Prix moyen de vente des agneaux tous types confondus (€/tête)	128 €	123 et 132 €/tête	↗



Résultats économiques

Indicateurs	Moyenne	La moitié des élevages du groupe ont entre...	Evolutions 2020-2021
Produit brut hors aides/EMP	160 €	137 et 186 €	↗
Produit brut aides comprises (hors DPU)/EMP	225 €	195 et 249 €	↗
Charges opérationnelles/EMP	97 €	82 et 113 €	↗
dont charges d'alimentation/EMP	66 €	57 et 76 €	↗
dont charges surfaces fourragères/EMP	10 €	6 et 13 €	↗
dont frais d'élevage/EMP	21 €	15 et 26 €	→
dont frais vétérinaires/EMP	8 €	5 et 9 €	→
dont frais de reproduction/EMP	2 €	1 et 3 €	→
Marge brute hors aides/EMP	63 €	43 et 73 €	↗
Marge brute aides comprises (hors DPU)/EMP	128 €	99 et 146 €	↗

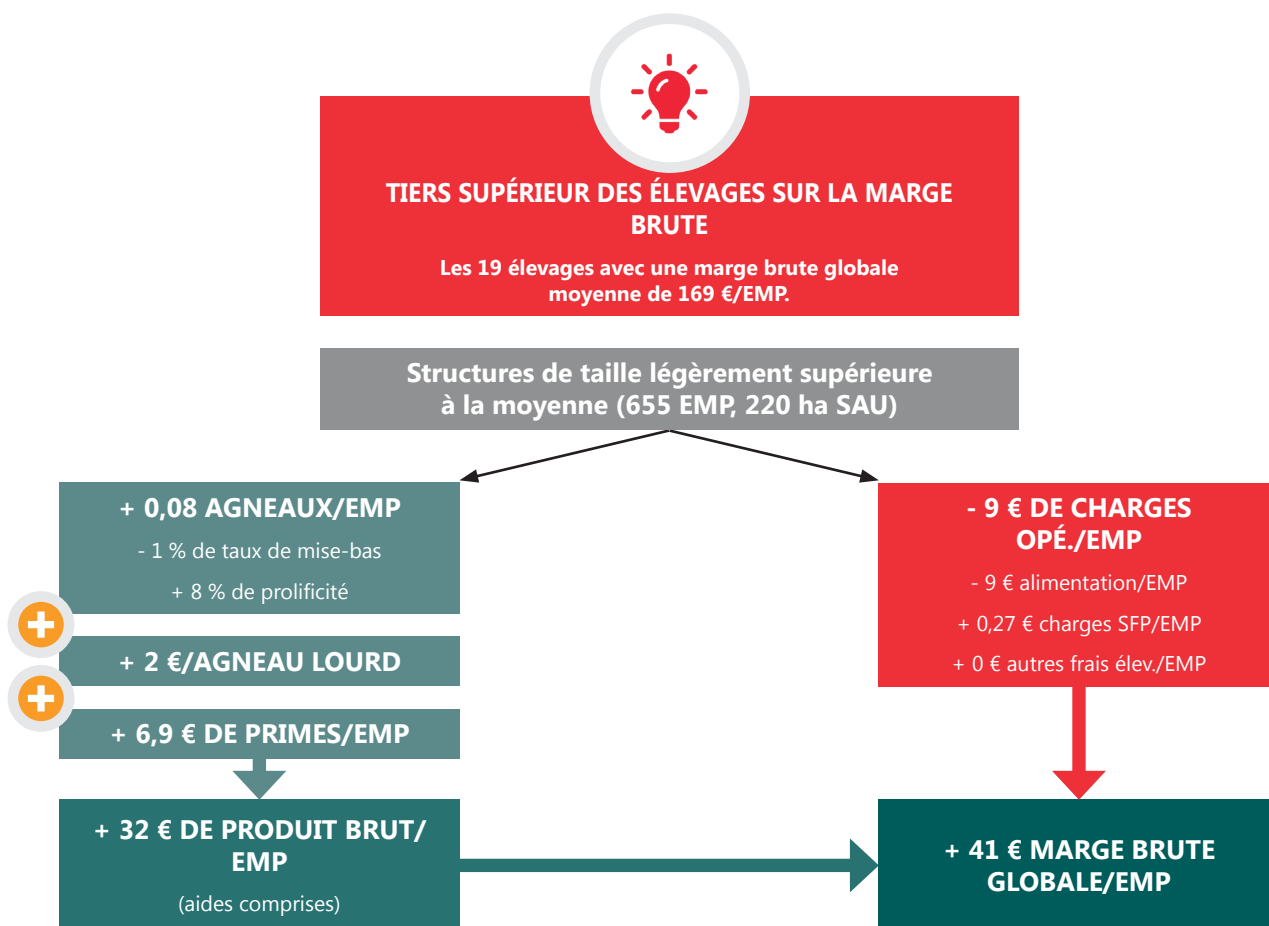

Produit brut et charges opérationnelles





Ovins viande Résultats 2021

P/E - Mis à jour : Novembre 2022



Le référentiel technico-économique 2021 a été obtenu à partir des données des Accompagnements Techniques Individuels réalisés par CAPEL, GEOC, ELVEA Nord Midi-Pyrénées Lozère, APROVIA, UNICOR, la Chambre d'Agriculture du Lot et centralisés sous TEOVIN, logiciel ACTOVI. Une convention de saisie commune a été élaborée par l'équipe INOSYS-Réseaux d'Élevage et le GIE Occitanie.



Avec la contribution financière du compte d'affectation spéciale développement agricole et rural CASDAR

MINISTÈRE DE L'AGRICULTURE ET DE LA SOUVERAINETÉ ALIMENTAIRE

Liberté
Égalité
Fraternité

Vos interlocuteurs

Chambre d'agriculture du Lot

Pôle élevage 05 65 23 22 25

Rodolphe PUIG - 06 34 17 69 83

Conseiller spécialisé ovins - Animateur filières ovins/références

r.puig@lot.chambre-agriculture.fr

www.lot.chambre-agriculture.fr

