

PAC 2021

aGRICULTURES
& TERRITOIRES
CHAMBRE D'AGRICULTURE
LOT

TERRES d'**a**VENIR



Ordre du jour



- **Les aides PAC : règles et montants**
- **Organisation de l'accompagnement PAC 2021**



Les aides PAC

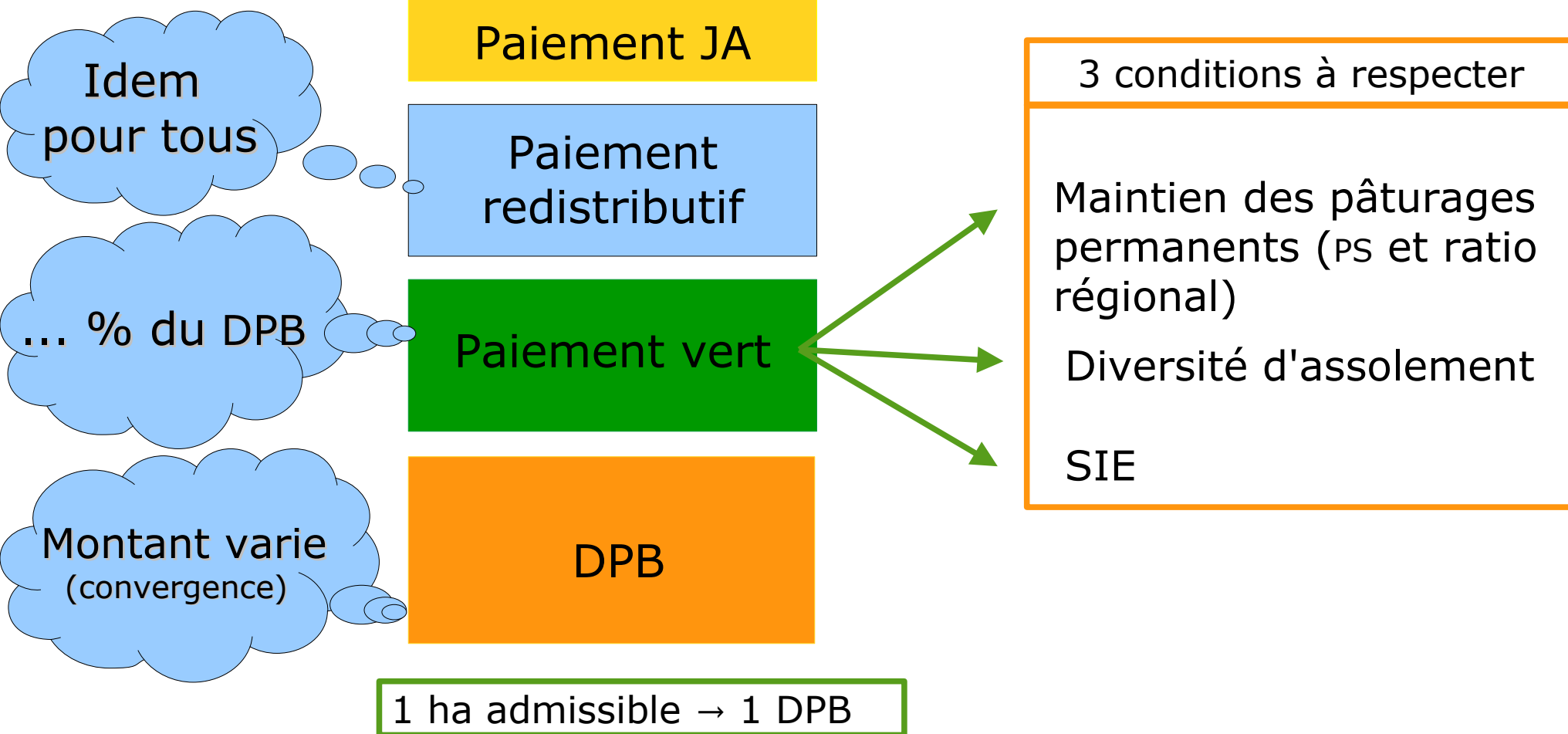


Les aides découplées

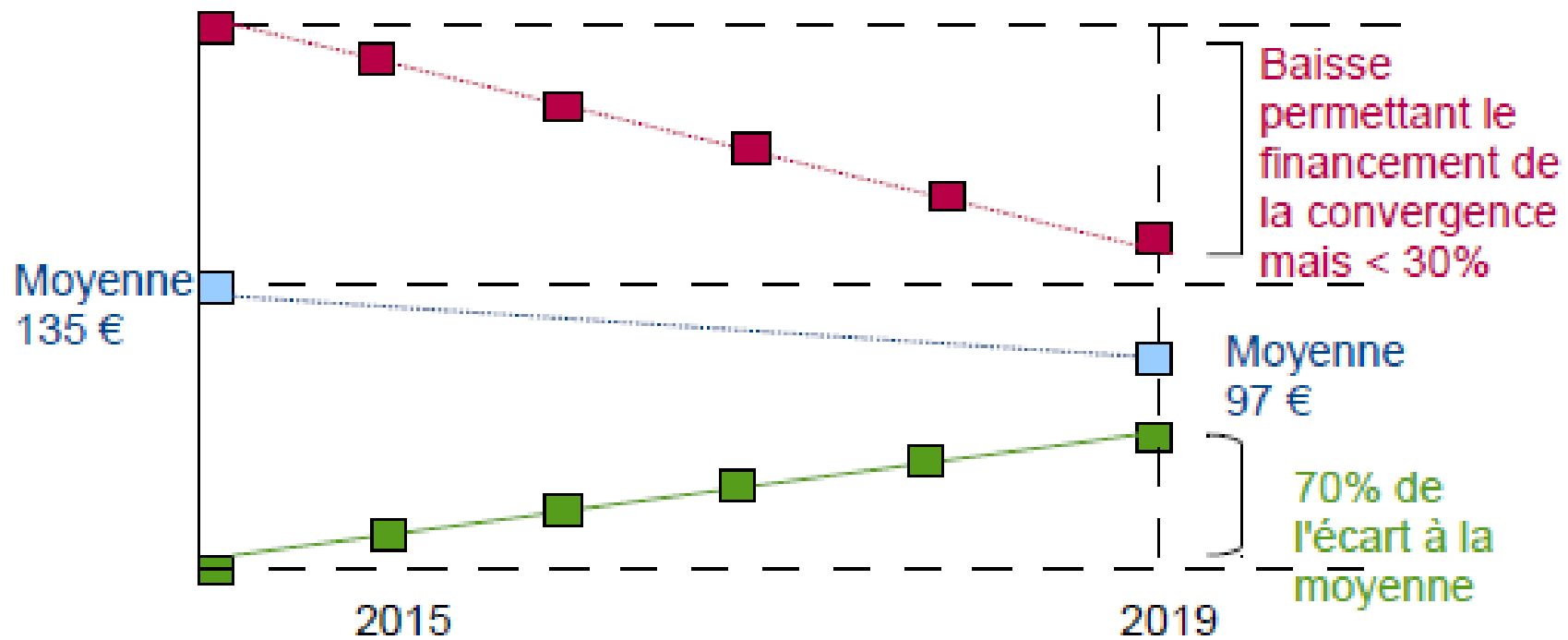
Rappel : les aides découplées



➤ Depuis 2015 :



DPB : la convergence



Les DPB



ANNÉE	2015	2016	2017	2018	2019	2020
TOTAL NATIONAL (€)	3 523 Mio	3 081 Mio	2 978 Mio	2 970 Mio	2 885 Mio	2 841 Mio
MOYENNE NATIONALE (€)	134,68	121,6	120,29	115	114,29	114,38
TOTAL 46 (€)	22,7 Mio	20,8 Mio	21,5 Mio	21,3 Mio	22,2 Mio	21,7 Mio
MOYENNE 46 (€)	108	100	102	101	108	106



3 conditions à respecter :

- Maintien des pâturages permanents
- Diversité de l'assolement
- Présence de surfaces d'intérêt écologique (SIE)

La diversité d'assolement



Pour les surfaces en bio (ou conversion)

Surface arable < 10ha

Exploitation exemptée

Prairies temporaires + prairies permanentes > 75 % de la surface admissible

Prairies temporaires + jachères + légumineuses > 75 % de la surface arable

La diversité d'assolement



Si l'exploitation, n'est pas exemptée :

Surface arable **entre**
10 et 30 ha

- **2 cultures**
ET
- La surface de la culture principale <75 % de la surface arable

Surface arable
>30 ha

- **3 cultures**
ET
- La surface de la culture principale <75 % de la surface arable
ET
- La surface des 2 cultures principales <95 % de la surface arable

**La période de vérification reste du
15 juin au 15 septembre**



Pour les
surfaces en bio
(ou conversion)

Surface arable < **15ha**

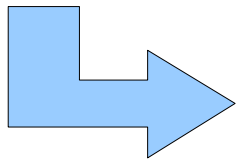
Exploitation exemptée

Prairies temporaires +
prairies permanentes
> 75 % de la surface
admissible

Prairies temporaires +
jachères + légumineuses
> 75 % de la surface arable



Si l'exploitation, n'est pas exemptée :



Avoir des SIE pour une surface équivalente à 5% de la surface arable

Concernait 17 % des dossiers PAC du Lot en 2020



Jachères

Présentes du 1^{er} mars au 31 août, sans phyto sur cette période

Jachères mellifères

Mélange d'au moins 5 espèces de la liste, présentes du 15 avril au 15 octobre et sans phyto sur cette période

Plantes fixant l'azote

Mélanges possibles si fixatrices azote majoritaires, phytos interdits du semis à la récolte ou année civile si culture pluri-annuelle

Cultures dérobées ou couverts végétaux

- Semis près récolte de la culture principale d'au moins 2 espèces de la liste – Présence au moins du 6 août au 30 septembre – Pas de phytos sur cette période.
- Sous semis d'herbe ou de légumineuses dans la culture principale. Pas de phytos à partir de la récolte de la culture principale, pendant 8 semaines ou jusqu'au semis de la culture suivante



Bande tampon

En bordure de ruisseau - largeur > 5m

Si en bordure de PT : pas de fauche ou pâture

Bande admissible le long des forêts avec production

Largeur > 1m - Pas de phytos du semis à la récolte

Bande admissible le long des forêts sans production

Largeur > 1m - Pas de phytos – Fauche ou pâture possible sauf si adjacent à une PT

Bordure de champs

largeur > 5m – Couvert distinguable de celui de la parcelle - Fauche ou pâture possible sauf si adjacent à une PT



Taillis à courte rotation

Avec essences de la liste- Pas de ferti ni phyto

Surfaces engagées en agroforesterie

< 100 arbres / ha et a bénéficié d'aides

Surfaces boisées

Si aides européennes au boisement

Miscanthus

Pas de ferti, ni phytos

Haie

Arbres alignés

Fossés

Murs traditionnels en pierre

Arbre isolé

Bosquet

Mare



L'Aide Verte



ANNEE	2015	2016	2017	2018	2019	2020
TOTAL NATIONAL (€)	2 141 Mio	2 085 Mio	2 123 Mio	2 117 Mio	2 013 Mio	1 960 Mio
MOYENNE NATIONALE (€)	82,47	82,91	83	78,41	80,35	80,64
% du DPB	0,61237	0,681818	0,690005	0,698319	0,703	0,705
TOTAL 46 (€)	13,96 Mio	14,16 Mio	15,03 Mio	14,77 Mio	15,57 Mio	15,14 Mio
MOYENNE 46 (€)	66	68	72	70	76	74

Le paiement redistributif (jusqu'à 52 ha)



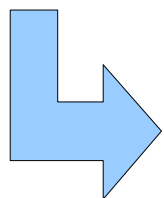
ANNEE	2015	2016	2017	2018	2019	2020
TOTAL NATIONAL (€)	364 Mio	707 Mio	710 Mio	709 Mio	673 Mio	662Mio
MONTANT NATIONAL et 46 (€)	25	49,6	49,73	48,64	49	49,7
TOTAL 46 (€)	3,5 Mio	6,8 Mio	6,9 Mio	6,5 Mio	6,7 Mio	6,5 Mio

Le paiement JA



Conditions à la première demande :

- première installation depuis moins de 5 ans
- moins de 40 ans
- diplôme de niveau IV (agricole ou non) ou équivalence professionnelle



Aide pendant 5 ans sur les 34 premiers ha

Conditions ≠ conditions DJA


Le paiement JA (jusqu'à 34 ha)



ANNEE	2015	2016	2017	2018	2019	2020
TOTAL NATIONAL (€)	46,3 Mio	47,2 Mio	50,5 Mio	74,6 Mio	90,6 Mio	74,4 Mio
MONTANT NATIONAL Et 46 (€)	68,12	68,12	68,12	88,15	90	102
TOTAL 46 (€)	0,42 Mio	0,43 Mio	0,48 Mio	0,81 Mio	0,94 Mio	0,70 Mio



Aides couplées végétales



Aide au blé dur



- **Critères d'éligibilité**

- Surfaces en blé dur faisant l'objet d'un contrat de livraison annuel avec un collecteur

Le contrat doit préciser les surfaces engagées

- **Montants**

Année	2015	2016	2017	2018	2019	2020
Montant €/ha	41,5	38	38	37	55	61

- **Justificatifs**

- Contrat de livraison pour la récolte 2021

Aide aux protéagineux



• Critères d'éligibilité

- Pois (à l'exclusion du petit pois), féverole (à l'exclusion de la fève), lupin doux
- Semences de ces cultures (y compris semences de petit pois)
- Mélange céréales/protéagineux
si semence de protéagineux > 50% du mélange semé
- Culture à maintenir jusqu'au stade de maturité laiteuse

• Montants

Année	2015	2016	2017	2018	2019	2020
Montant €/ha	187	112	111,5	170	187	149

Aide au soja



- **Critères d'éligibilité**
- Soja (quelque soit sa destination, y compris semences)

- **Montants**

Année	2015	2016	2017	2018	2019	2020
Montant €/ha	100 (max 12,5 ha)	100 (max 4,9 ha)	40,8	35,8	33,7	29,6

Aide aux légumineuses fourragères



• Critères d'éligibilité

– Espèces : Luzerne, trèfle, sainfoin, vesce, mélilot, jarosse, serradelle, pois, lupin, féverole, lotier, minette

Pures

ou en mélange entre elles

ou mélange légumineuses + autres espèces (céréales ou oléagineux)

les mélanges légumineuses+ graminées non éligibles

– 5 UGB ou contrat avec un éleveur qui ne demande pas cette aide

• Montants

Année	2015	2016	2017	2018	2019	2020
Montant €/ha	250	250	195	282	188,5	160

• Justificatif

– Contrat avec l'éleveur, le cas échéant

Aide aux semences de légumineuses fourragères



• Critères d'éligibilité

- Semences certifiées de légumineuse fourragères (hors pois, lupin et féverole)
- luzerne, sainfoin, trèfle, vesce, lotier, minette, fenugrec.
- Avoir un contrat de multiplication de semence

• Montants

Année	2015	2016	2017	2018	2019	2020
Montant €/ha	184	150 (max 14ha)	112	100	120	

• Justificatif

- Un contrat par variété multipliée

Aide aux fruits transformés : Prunes d'Ente



• Critères d'éligibilité

- Être adhérent à une OP Prune d'Ente
- Rendement moyen de 2,5T/ha ou 1,25T/ha en AB
(rendement moyen = moyenne des 2 meilleurs rendements sur les 3 dernières années)

• Montants

Année	2015	2016	2017	2018	2019	2020
Montant €/ha	1095	1085	1025	950	920	

• Justificatif

- Attestation d'adhésion OP ou contrat de transformation


Autres aides couplées végétales



- Aide à la production de riz
- Aide à la production de pommes de terre féculières
- Aide au houblon
- Aide à la semence de graminées fourragères
- Aide aux fruits transformés Cerises / Pêches / Poires
- Aide aux fruits transformés Tomates d'industrie
- Aide au chanvre



Aides couplées animales



Aide ovine (AO)



➤ Critères d'éligibilité

- Minimum 50 brebis éligibles
 - ✗ Femelle correctement identifiée et localisée
 - ✗ Et ayant mis bas au plus tard le 12 mai 2021 ou née au plus tard le 12 mai 2020
 - ✗ Et détenue au moins du 2 février au 12 mai 2021 (ou remplacée)
- Productivité $\geq 0,5$ agneaux vendus / brebis / an

en cas de non-atteinte du ratio : réduction du nombre de brebis primées, pour atteindre le ratio mais pas d'exclusion

- Possibilité de remplacer des brebis sorties par des brebis ou agnelles éligibles (nées et identifiées au plus tard le 31/12/2020), dans la limite de 20 % de l'effectif engagé.

A notifier dans les 10 jours

Aide ovine (AO)



Montants

RAPPEL	2015	2016	2017	2018	2019	2020
Aide de base	15,25€	15,15€	13,90€	22,3€	22,05€	22,30€
+ supplément brebis 1 à 500	2€	2€	2€	2€	2€	2€
+ Contractualisation ou vente directe	3€	3€	9€	/	/	/
+ démarche qualité ou productivité >	6€	6€	6€	/	/	/
+ complément nouveaux producteurs					6€	6,35€

Aide caprine (AC)



Critères d'éligibilité

- Minimum 25 chèvres éligibles
 - Femelle correctement identifiée et localisée
 - Et ayant mis bas au plus tard le 12 mai 2021 ou née au plus tard le 12 mai 2020
 - Et détenue au moins du 21/02 au 12/05/2021 (ou remplacée)
- Possibilité de remplacer des chèvres sorties (A notifier dans les 10 jours) :
 - par des chèvres éligibles
 - ou des chevrettes éligibles (nées et identifiées au plus tard le 31/12/2020), dans la limite de 20 % de l'effectif engagé.

Aide caprine (AC)



➤ Montants

■ Aide de base(1) plafonné à 400 chèvres(2)

RAPPEL	2015	2016	2017	2018	2019	2020
Aide de base	14,95€	15€	16,95€	16,32€	15,95€	15,60€
+ aide adhérents au CMBPEC ou formés au GBPH	3€	3€	/	/	/	/

Aide aux bovins laitiers (ABL)



➤ Critères d'éligibilité

- Cheptel ayant produit du lait entre le 1er avril 2020 au 31 mars 2021
- Femelle ayant déjà vêlé, de race laitière ou mixte, détenue sur une période de détention de 6 mois, commençant le lendemain du dépôt de la demande.
- Possibilité de remplacer des vaches sorties :
 - Par des vaches
 - Par des génisses éligibles (âgées d'au moins 8 mois et n'ayant jamais vêlé), dans la limite de 30 % de l'effectif primable.

Déposer une demande d'aide entre le 1er janvier et le 17 mai 2021

Aide aux bovins laitiers (ABL)



➤ Montants

- Siège en Zone piémont et montagne : plafond à 30 VL

	2015	2016	2017	2018	2019	2020
Aide montagne, vaches 1 à 30	80€	78,50€	80,90€	80,40€	81,75€	83,80€
+ complément nouveau prod montagne	15€	20€	20€	/	/	/

Aide aux bovins allaitants (ABA)



➤ Critères d'éligibilité

- Minimum 10 vaches éligibles OU 3 vaches éligibles et 10 UGB (vaches + brebis + chèvres)
- Vache éligible =
 - ✗ de race viande ou mixte destinée à l'élevage de veaux pour la viande
 - ✗ ayant déjà vêlée
 - ✗ période de détention : 6 mois commençant le lendemain du dépôt de la demande
 - ✗ génisses pour les nouveaux producteurs, dans la limite de 20 % des vaches présentes.
- Possibilité de remplacer des vaches sorties
 - ✗ par des vaches
 - ✗ par des génisses dans la limite de 30 % de l'effectif primable (âgées d'au moins 8 mois)
- Productivité $\geq 0,8$ veaux/vache/15 mois (0,6 pour les cheptels transhumants)
- Veaux nés sur l'exploitation détenus en moyenne 90 jours

Aide aux bovins allaitants (ABA)



Montants

	2015	2016	2017	2018	2019	2020
Vaches 1 à 50	174€	174,50€	173,8€	166,75€	167,25€	171,25€
Vaches 51 à 99	130€	127€	126,35 €	121,25€	121,25€	123€
Vaches 100 à 139	69€	66€	65,6€	62€	62€	62€
Vaches à partir de 140	0					
Coefficient stabilisateur	0,97	0,955	0,962	0,9868	1	1

Aide aux veaux sous la mère ou bio (VSLM)



• Critères d'éligibilité

- races à viande ou mixte

- veaux *produits conformément à un cahier des charges label rouge « veaux sous la mère » ou bio*

- abattus en 2020

- correctement identifiés

Déposer une demande d'aide entre le avant le 17 mai 2021

• Montants

	2015	2016	2017	2018	2019	2020
Aide au veau labellisable ou bio non adh OP	36,50€	27,50€	49,9€	47,9€	62€	49,5€
Aide au veau labellisé ou bio adh OP	73€	55€	70,1€	69,8€	84€	68,1€



Assurance récolte

Assurance récolte



ANNÉE	2016 à 2020
niveau «socle» et contrats par groupe de culture «prairies »	65 %
niveau de garantie «complémentaire optionnel»	45 %



ICHN



Zone montagne	Zones défavorisées (Piémont et simple)
3 UGB herbivores ou porcines (sauf ICHN végétale)	3 UGB herbivores
3 ha de surface fourragère	
	Siège et 80 % de la SAU en Zone Défavorisée

ICHN végétale : uniquement parcelles en zone de montagne en cultures de vente (au moins 1 ha)



**Retirer au moins 50 % de son revenu de l'activité agricole
(sinon voir le tableau d'éligibilité)**

Niveau des revenus non agricoles 2019	Zone montagne	Zones défavorisées (Piémont et simple)
< 1/2 SMIC (9 127€)	Pour 75 ha	Pour 75 ha
1/2SMIC (9 127€) à 1 SMIC (18 254€)	Pour 75 ha	Non éligible
1SMIC (18 254€) à 2 SMIC (36 508€)	Pour 25 ha	
≥ 2 SMIC (36 508€)	Non éligible	



Zone de défavorisée simple

Montants
selon le
chargement



0,35

0,60

1,30

2

Ha 0 à 25 : 139 €/ha

Ha 26 à 50 : 88 €/ha

Ha 51 à 75 : 63 €/ha

Ha 0 à 25 ha : 155 €/ha

Ha 26 à 50 : 98 €/ha

Ha 51 à 75 : 70 €/ha

Ha 0 à 25 : 139 €/ha

Ha 26 à 50 : 88 €/ha

Ha 51 à 75 : 63 €/ha


Majoration de 30 % pour les ovins, caprins sur la part variable des 50 premiers ha

	2015	2016	2017	2018	2019	2020
Coef stabilisateur	89,593%	92,36%	93,00%	95,00%	95,00%	95,00%



Zone de piémont

Montants
selon le
chargement



0,05

0,45

1,20

2,30

ha 0 à 25 : 202 €/ha

ha 26 à 50 : 155 €/ha

ha 51 à 75 : 63 €/ha

ha 0 à 25: 224 €/ha

ha 26 à 50 : 173 €/ha

ha 51 à 75 : 70 €/ha

ha 0 à 25 : 202 €/ha

ha 26 à 50 : 155 €/ha

ha 51 à 75 : 63 €/ha


Majoration de 30 % pour les ovins, caprins sur la part variable des 50 premiers ha

	2015	2016	2017	2018	2019	2020
Coef stabilisateur	89,593%	92,36%	93,00%	95,00%	95,00%	95,00%



Zone de montagne

Montants
selon le
chargement



0,25

1,80

2,30

...

Les ha 0 à 25: 307€/ha
Les ha 26 à 50: 228€/ha
Les ha 51 à 75 : 70€/ha

Les ha 0 à 25: 261€/ha
Les ha 26 à 50: 194€/ha
Les ha 51 à 75 : 59€/ha

Les ha 0 à 75:
70€/ha

Majoration de 10 % pour les ovins, caprins et mixtes bovins/porcins sur la part variable des 50 premiers ha

	2015	2016	2017	2018	2019	2020
Coef stabilisateur	89,593%	92,36%	93,00%	95,00%	95,00%	95,00%

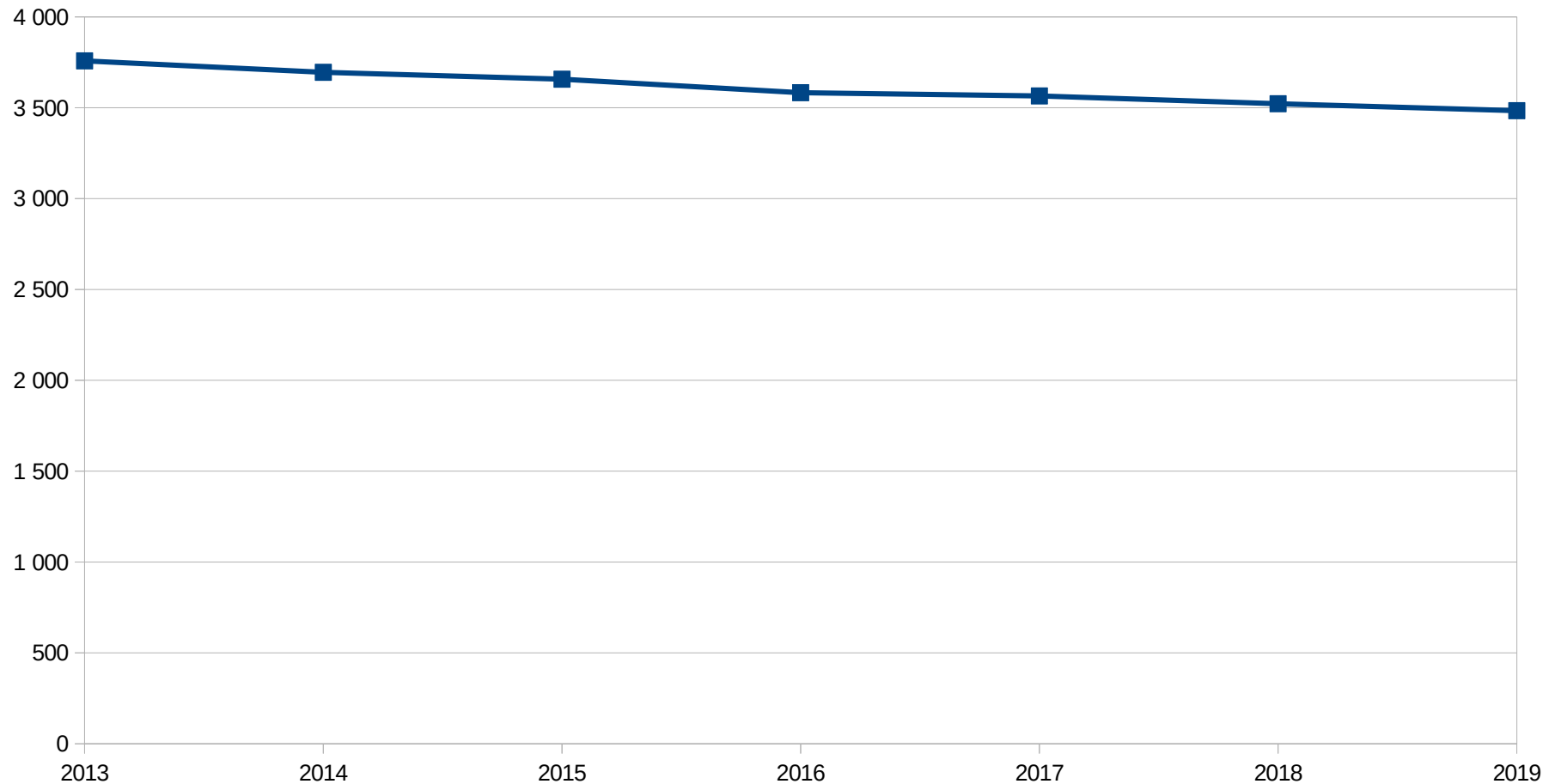


Les évolutions depuis la dernière réforme dans le Lot

Les bénéficiaires PAC



Evolution du nombre d'exploitations bénéficiaires de la PAC dans le Lot

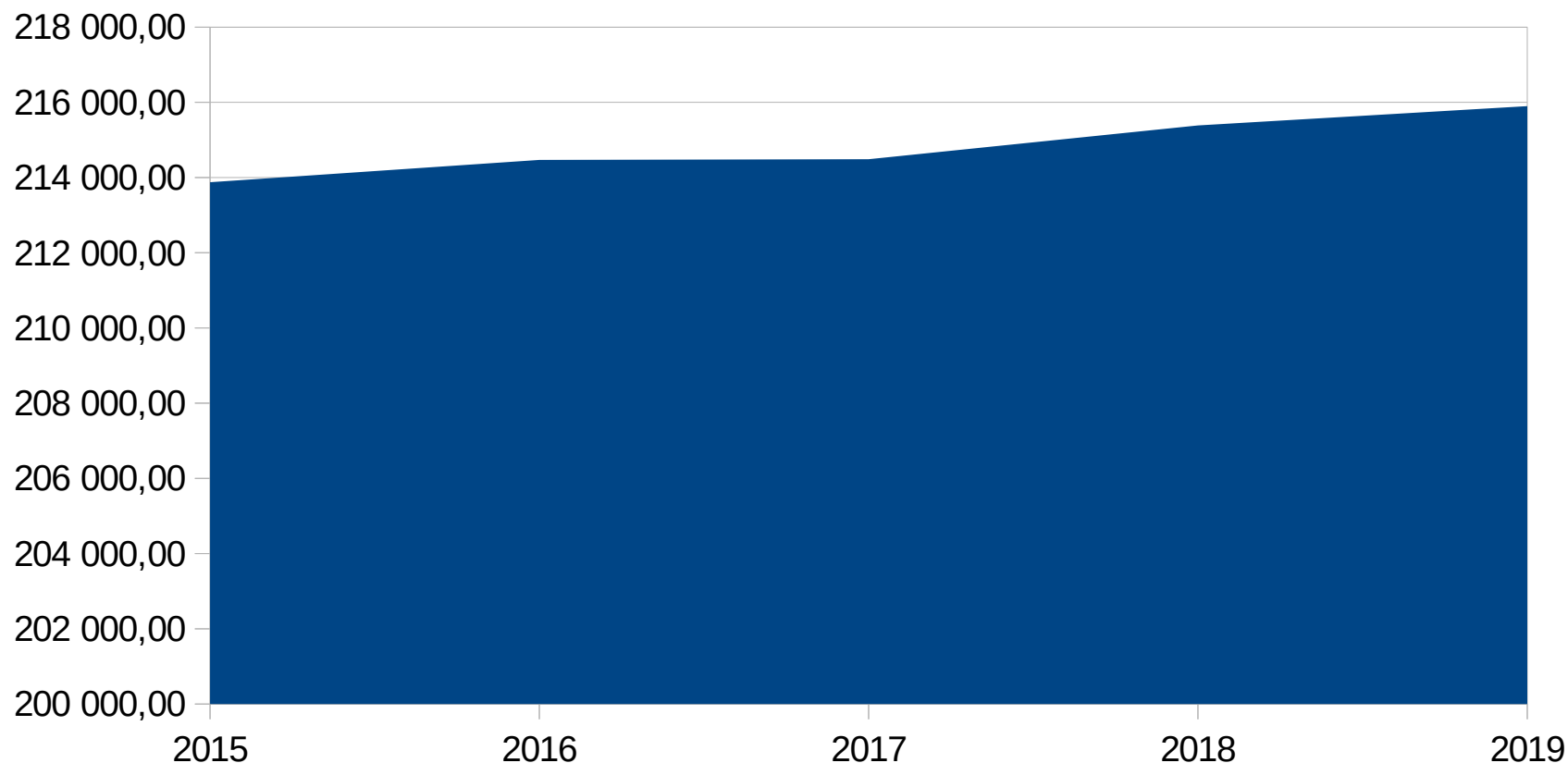


Une baisse de 7,29 % entre 2013 et 2019

La surface totale PAC



Evolution de la surface aidée à la PAC pour le Lot

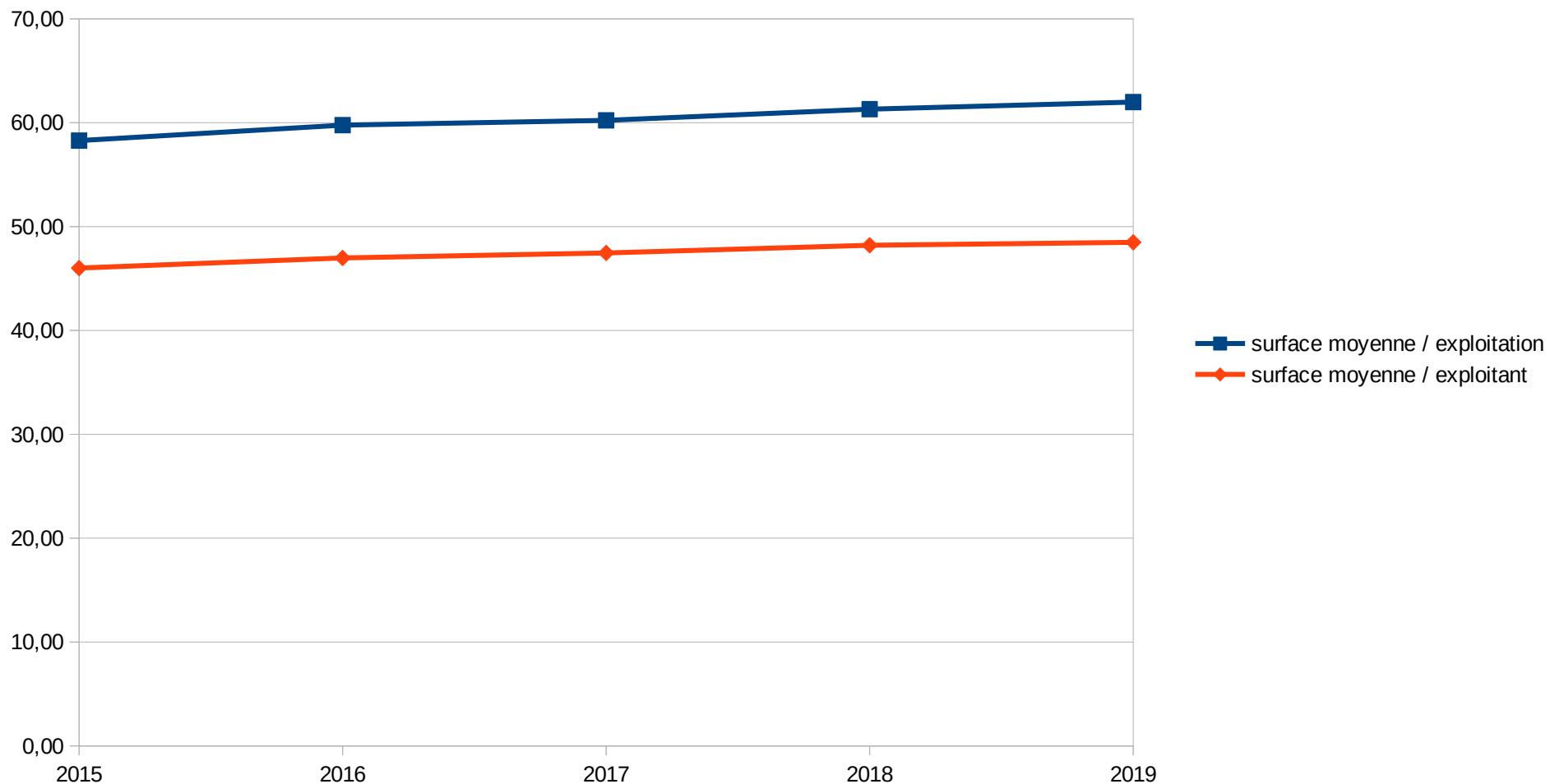


Une légère augmentation : +0,95 % (soit 2024 ha)

La surface PAC moyenne



Evolution de la surface moyenne par exploitation et par exploitant

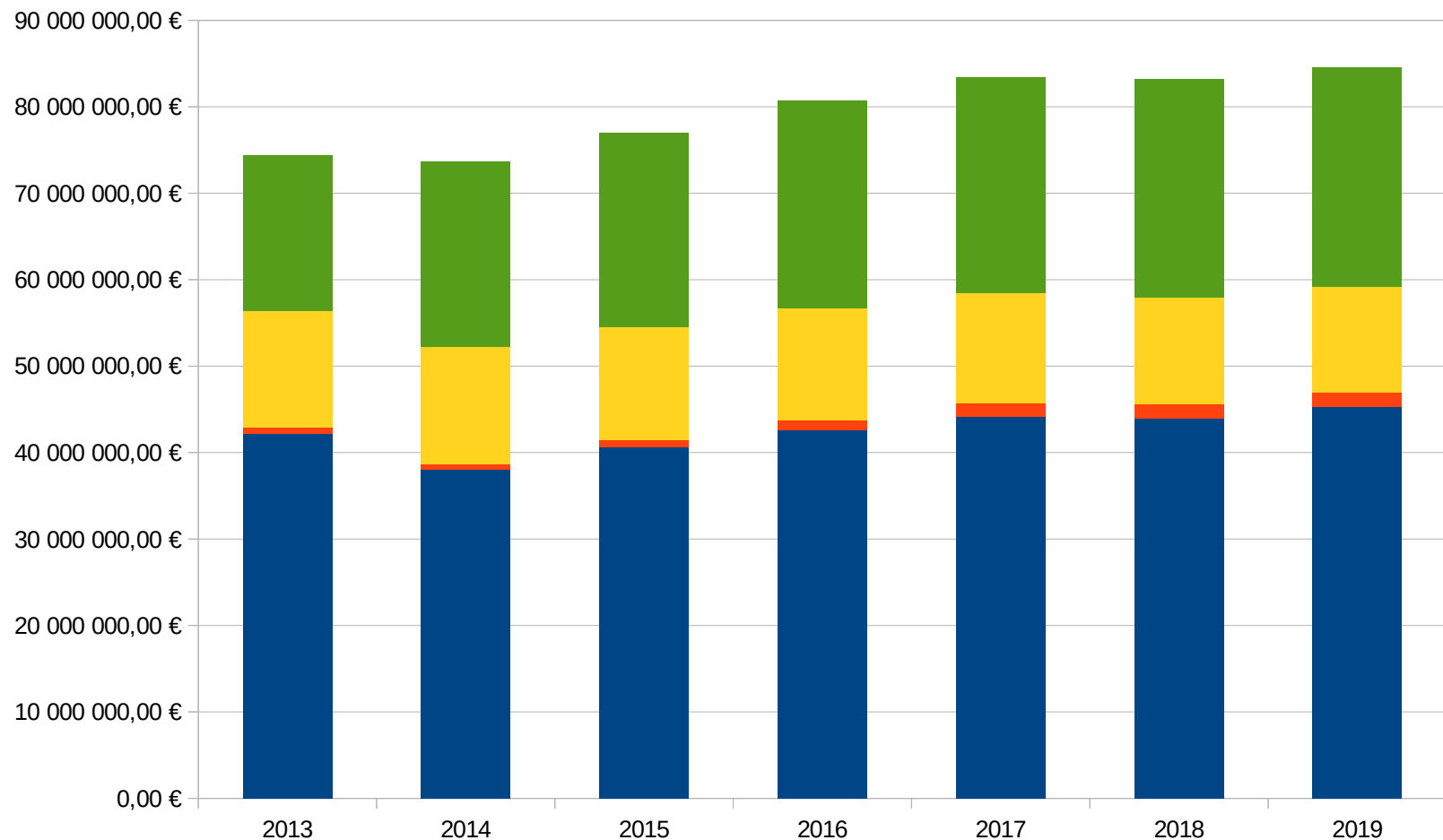


Augmentation de 5 à 6 %

Le montant des aides PAC



Evolution du montant des aides PAC dans le Lot



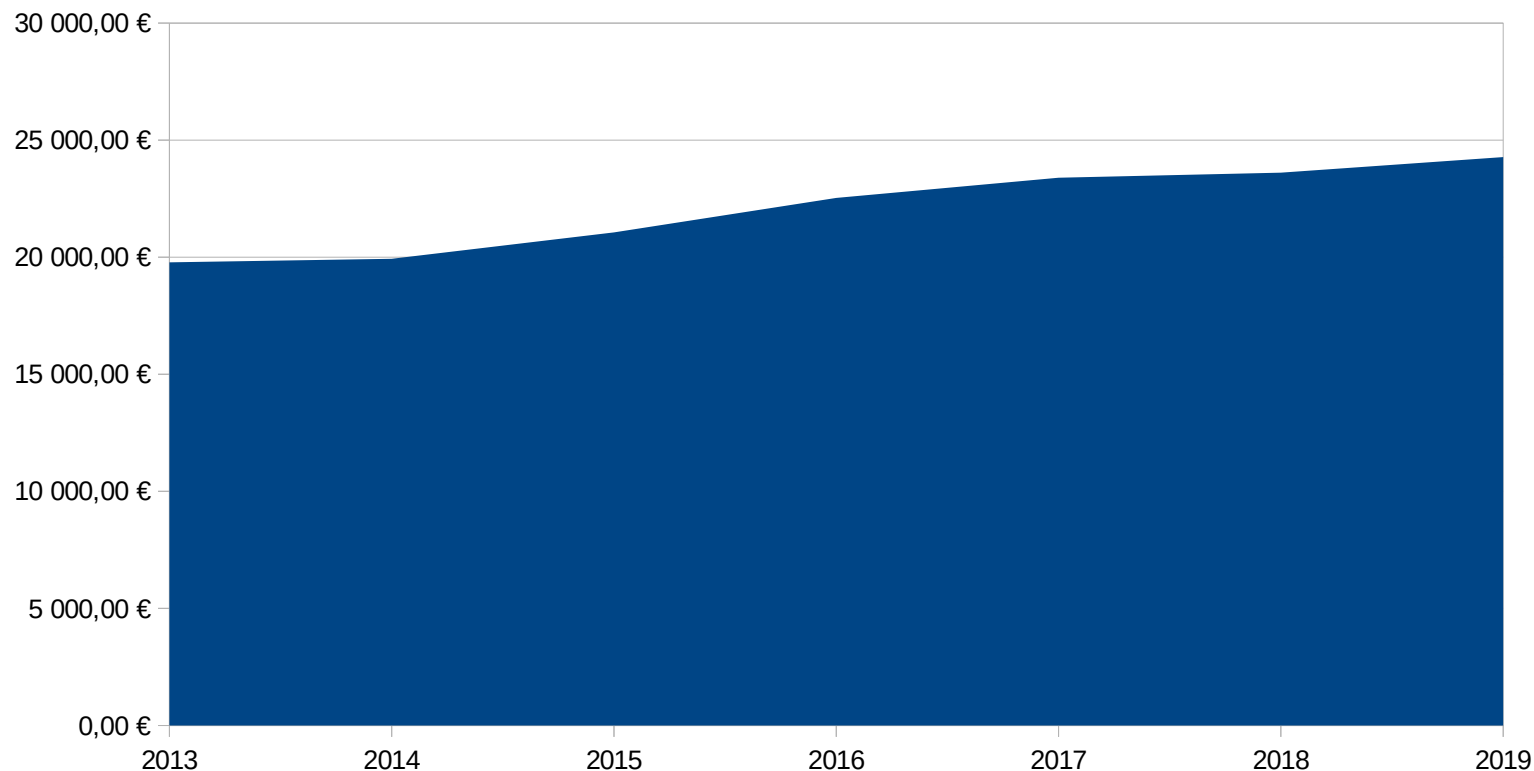
Aides découplées	Aides couplées végétales	Aides couplées animales	Second pilier »
+3 079 773€	+ 943 078€	-1 181 633€	+ 7 397 849€

Au total, augmentation de 10 239 068€ soit +13,8 %

Le montant des aides PAC



Evolution du montant des aides PAC par exploitation dans le Lot

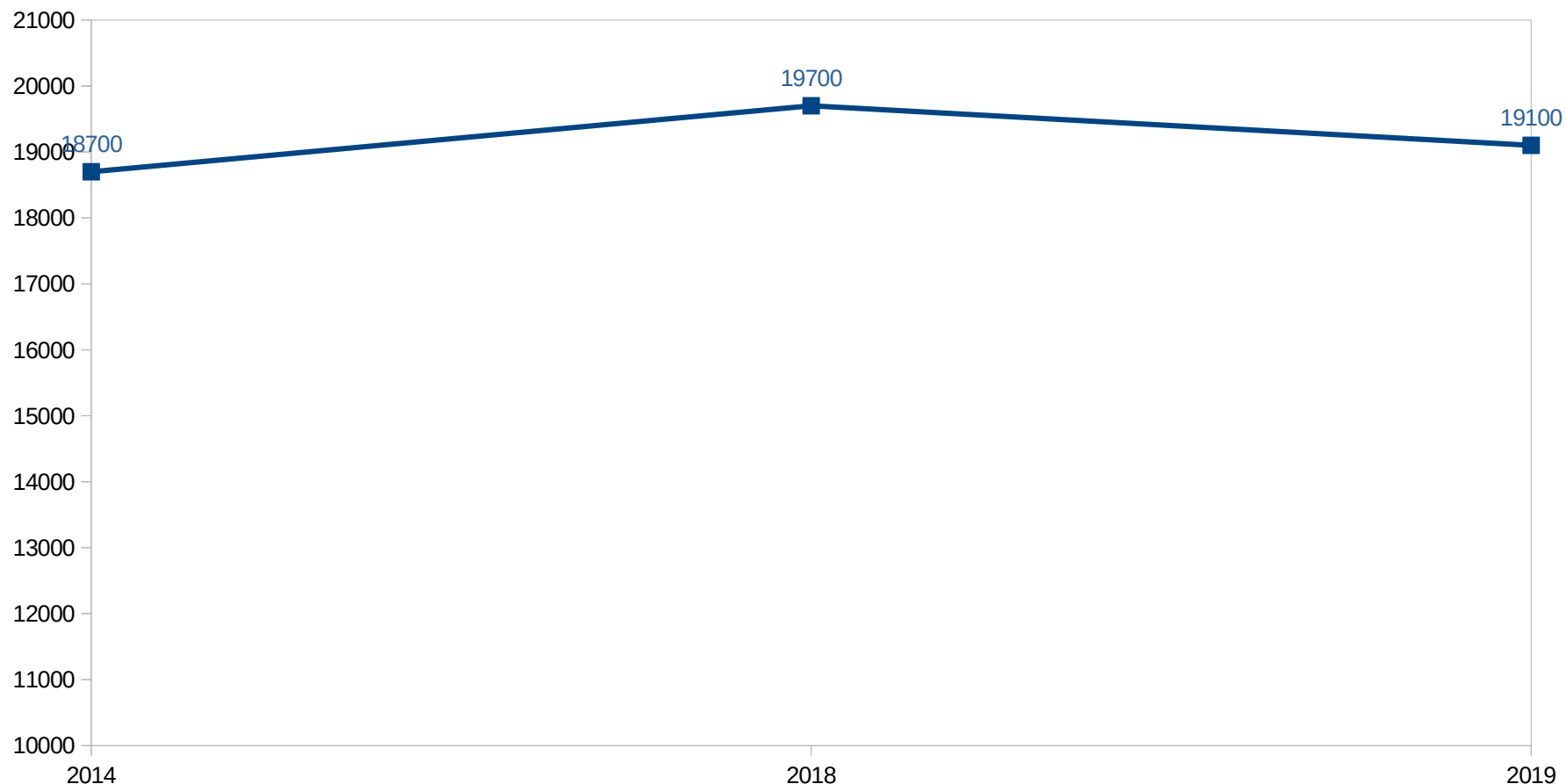


+ 4 495€ / exploitation entre 2013 et 2019

Evolution du revenu disponible



Evolution du revenu disponible par UTHF dans le Lot



+ 400€ entre 2014 et 2019

Source : **CERFRANCE LOT**





Organisation accompagnement

PAC 2021



En février :


Envoi des « lettres de mission » par courrier aux exploitations accompagnées l'an dernier

- **Si pas encore retourné, merci de la compléter, signer et transmettre à votre conseiller**




Courrier rendez-vous :

Un courrier vous indiquant la date et l'heure vous sera envoyé



Prévenir votre conseiller le plus tôt possible en cas d'indisponibilité



Pensez à amener les éléments nécessaires à la déclaration (*notés au verso du courrier*)




Le rendez-vous

- **Réalisation de votre déclaration de surfaces avec demande d'aides**
- **vérification du respect des règles d'éligibilité**
- **Demande des aides bovines si besoin**
- **Échanges avec votre conseiller sur les aspects PAC et autres sujets concernant votre exploitation (prise d'un rdv ultérieur si besoin d'approfondir)**




➤ Si changement de statut depuis la PAC 2020 :

(Installation, transfert au conjoint, à un enfant ou autre repreneur, création, dissolution de société)



Nouveau Pacage et nouveau compte Telepac




**Transfert de DPB
et éventuellement demande à la réserve**

Clause à compléter (formulaire à choisir en fonction de la situation) + **justificatifs : voir avec votre conseiller**



- **Si reprise de foncier depuis la PAC 2020 :**
avec transfert de DPB



Clause à compléter (formulaire à choisir en fonction de la situation)
+ **justificatifs** (acte achat, bail, attestation bail verbal ...)

voir avec votre conseiller

MERCI



**Si questions complémentaires : voir avec
votre conseiller pendant le rendez-vous
PAC**